






INSTITUTO DE ORTOPEdia Y CIRUGIA PLASTICA SAS
860514752-7
ESTADO DE SITUACION FINANCIERA (INDIVIDUAL)

(Expresado en miles de pesos)

	<u>NOTAS</u>	Periodo 2021	Periodo 2020	<u>Variación</u>
ACTIVOS				
ACTIVOS CORRIENTES				
Efectivo y Equivalentes al Ef	3	392.900	210.813	182.087
Cuentas por Cobrar	4.1	898.894	706.045	192.848
Anticipo de impuestos				
Cuentas por Cobrar Socios				
Impuesto Diferido	4.2	161.911	175.439	-13.528
Inventario		40.955	32.999	7.956
Intangibles				
TOTAL ACTIVOS CORRIENTE		1.494.659	1.125.296	369.364
ACTIVOS NO CORRIENTES				
Propiedades	5	12.580.080	12.632.641	-52.561
Propiedades de inversion	5	7.673.680	7.673.680	
TOTAL ACTIVOS NO CORRIENTE		20.253.760	20.306.321	
TOTAL ACTIVOS		21.748.419	21.431.616	316.803
PASIVOS				
Pasivos Financieros	6.1	10.389	197.519	-187.130
Importes por Pagar a Provee	6.2	80.719	89.748	-9.029
Cuentas por Pagar	6.3	318.968	287.637	31.332
Cuentas por Pagar a Socios	6.3	105.000	210.000	-105.000
Pasivos por Impuestos	6.4	261.722	88.750	172.971
Pasivos por Impuesto Diferi	6.5	1.654.616	1.661.546	-6.931
Beneficios a los Empleados	6.6	137.102	121.582	15.520
Ingresos Diferidos y Acumulaciones		47.047	57.303	-10.256
Otros Pasivos		4.974	8.644	-3.670
TOTAL PASIVOS		2.620.537	2.722.729	-102.193
PATRIMONIO				
Capital Social	7	150.000	150.000	
Reservas y Fondos	8	194.268	194.268	
Resultado del Ejercicio	9	425.593	27.413	398.180
Ganancias retenidas y acumu	10	-146.581	-173.994	27.413
Transicion al Nuevo Marco Tecnico Norma		18.504.602	18.511.199	-6.597
TOTAL PATRIMONIO ATRIBUIBLE		19.127.882	18.708.887	418.996
TOTAL PATRIMONIO		19.127.882	18.708.887	418.996
TOTAL DE PATRIMONIO Y PASIVOS		21.748.419	21.431.616	316.803


CARLOS ALEJANDRO PEREZ
Representante Legal


DEYSSI MILENA CAMARGO BARRETO
Contadora Pública
T.P. 124085-T


MARIA DE JESUS AMAYA AMAYA
Revisor Fiscal
T.P.8217-T



INSTITUTO DE ORTOPEDIA Y CIRUGIA PLASTICA SAS
860514752-7
ESTADO DE RESULTADO INTEGRAL

Para los años terminados el 31 de diciembre de 2021 y 2020
(Expresado en miles de pesos)

	Periodo 2021	Periodo 2020	Variación
Ingresos Operacionales	4.688.501	3.170.912	1.517.588
Menos Consumos y Compras	2.530.035	1.745.788	784.248
UTILIDAD BRUTA OPERACIONAL	2.158.465	1.425.125	733.341
MENOS: Gastos Administración	1.631.111	1.540.674	90.437
UTILIDAD NETA OPERACIONAL	527.355	-115.549	642.904
Mas:Otros ingresos	180.652	235.984	-55.332
Menos: Otros Egresos	68.164	63.422	4.742
UTILIDAD ANTES DE IMPUESTOS	639.843	57.013	582.830
MENOS: Provisión Impuesto de Renta	214.250	29.600	184.650
UTILIDAD (PERDIDA) A LA FECHA	425.593	27.413	398.180

CARLOS ALEJANDRO PEREZ
Representante Legal

DEYSSI MILENA CAMARGO BARRETO
Contadora Pública
T.P. 124085-T

MARIA DE JESUS AMAYA AMAYA
Revisor Fiscal
T.P. 8217-T